

BEZALKOHOLNA PIĆA - KOLIČINSKI PRIKAZ 2014.

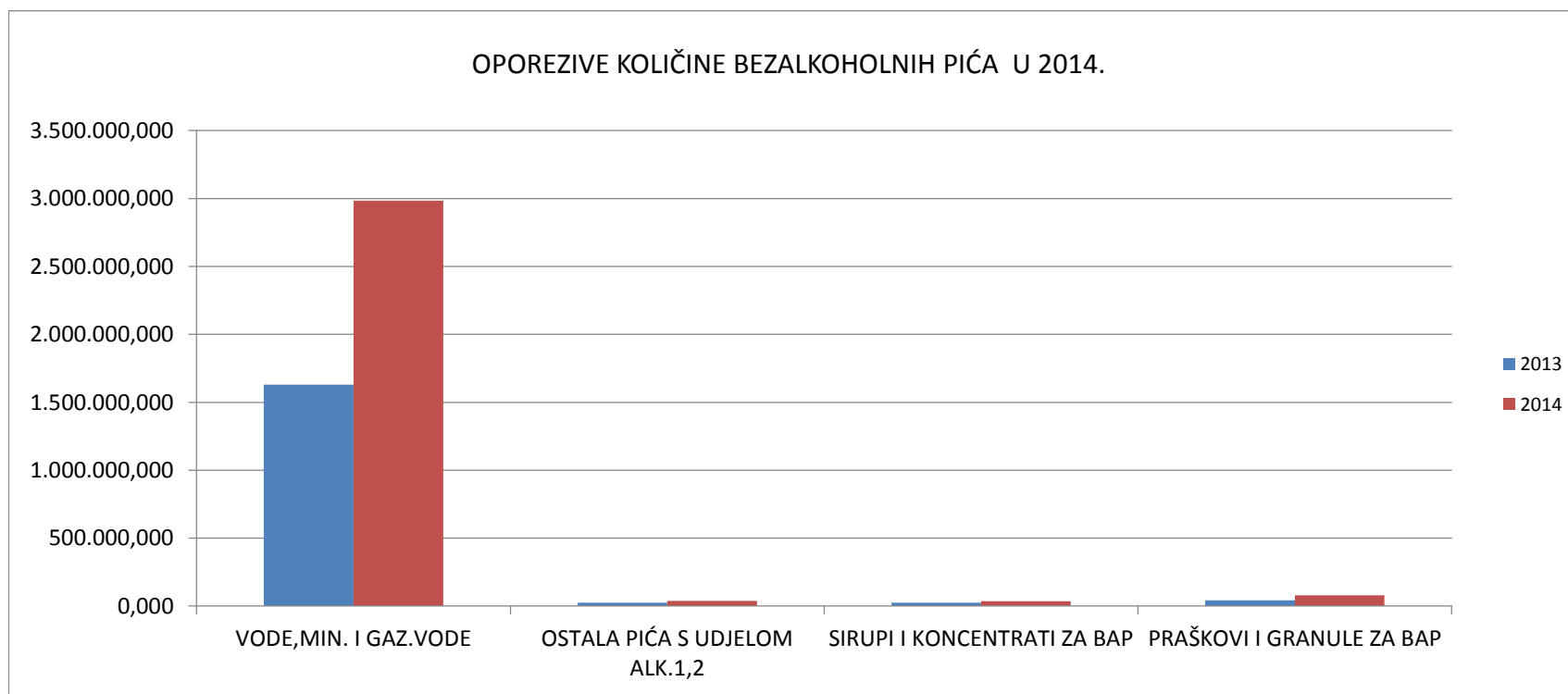
1. Oporezive količine i puštene u potrošnju
2. Uvezene količine i puštene u slobodan promet
3. Količine primljene iz druge države članice EU
4. Ukupno oporezive količine
5. Izvezene količine
6. Ukupno neoporezive količine

BEZALKOHOLNA PIĆA**OPOREZIVE KOLIČINE I PUŠTENE U POTROŠNJU**

Količina	VODE,MIN. I GAZ.VODE	OSTALA PIĆA S UDJELOM ALK.1,2	SIRUPI I KONCENTRATI ZA BAP	PRAŠKOVI I GRANULE ZA BAP
Jedinica mjere	hl	hl	hl	kg
2013	1.630.990,820	24.258,560	25.037,990	41.701,050
2014	2.983.724,850	37.311,480	36.244,060	78.643,120
2014/2013	82,94%	53,81%	44,76%	88,59%

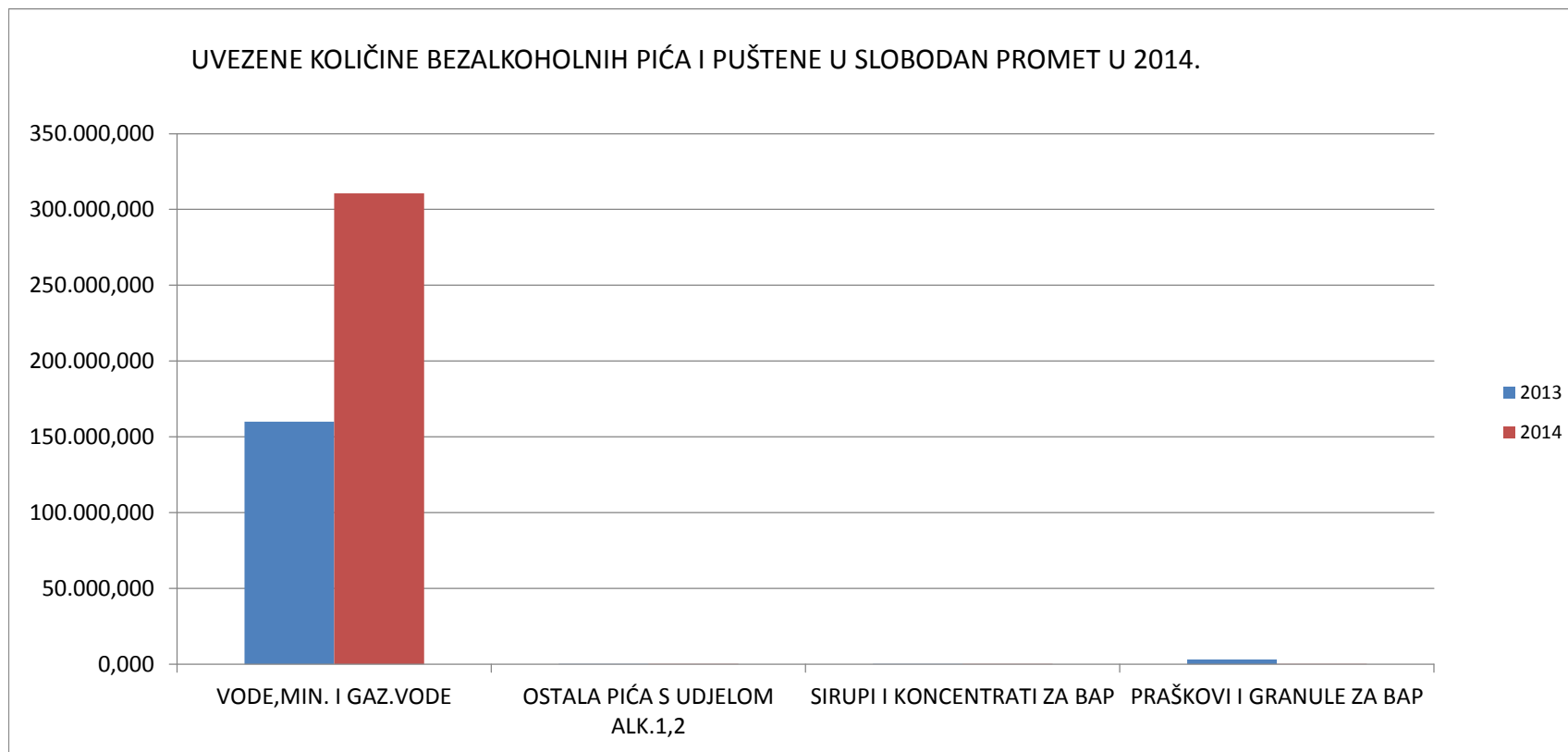
Napomena :

OPOREZIVO I PUŠTENO U POTROŠNJU U RH je ukupna količina za koju je nastala obveza plaćanja posebnog poreza prema podacima iz obrasca IZ-BE za period 1-6.mj. 2013. godine oporeziva i puštena u potrošnju količina bezalkoholnog pića iznosi 1.067.701,403 hl



BEZALKOHOLNA PIĆA**KOLIČINE UVEZENE I PUŠTENE U SLOBODAN PROMET**

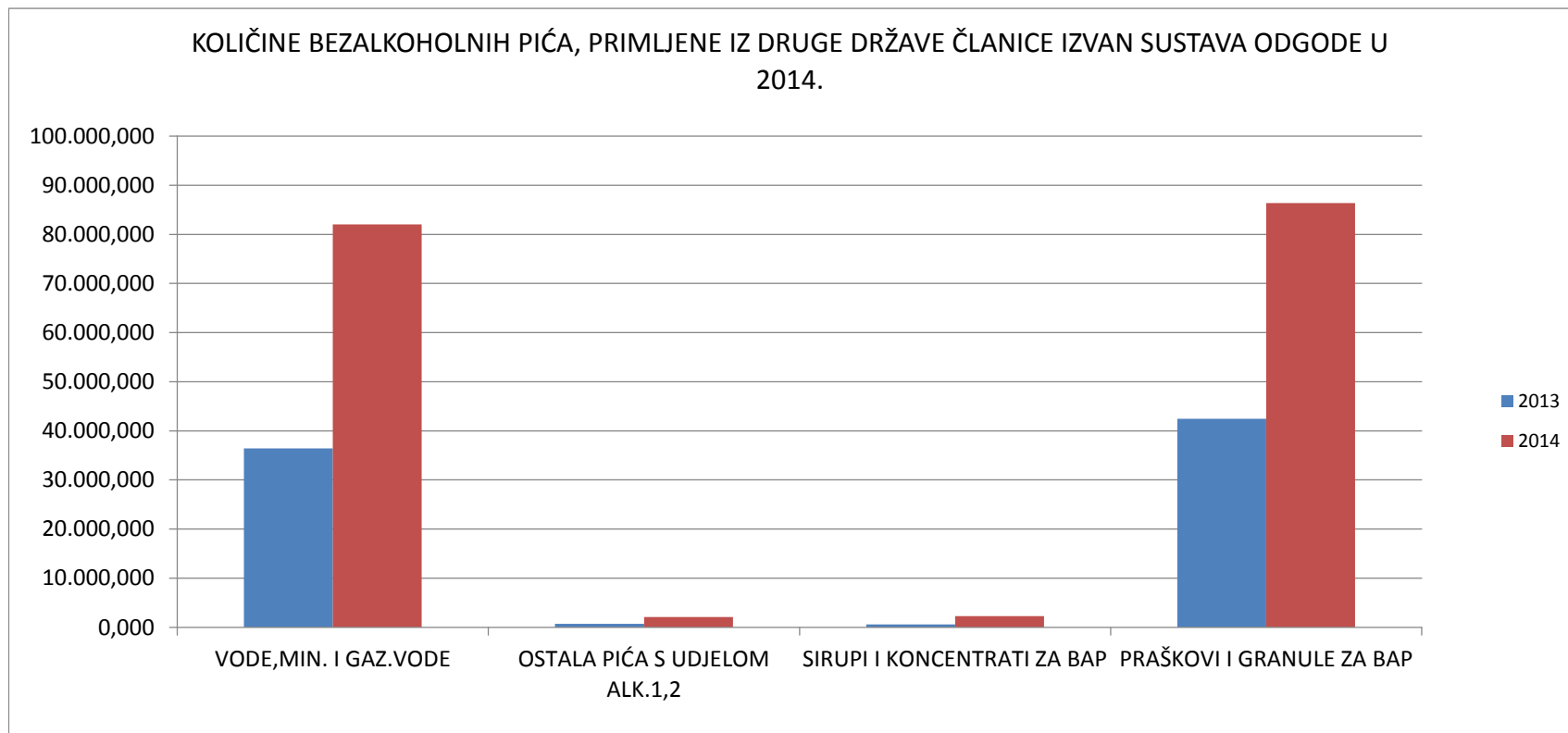
Količina	VODE,MIN. I GAZ.VODE	OSTALA PIĆA S UDJELOM ALK.1,2	SIRUPI I KONCENTRATI ZA BAP	PRAŠKOVI I GRANULE ZA BAP
Jedinica mjere	hl	hl	hl	kg
2013	160.081,730	9,600	102,810	3.166,690
2014	310.624,190	262,380	0,300	8,410
2014/2013	94,04%	2633,13%	-99,71%	-99,73%



BEZALKOHOLNA PIĆA

KOLIČINE PRIMLJENE IZ DRUGE DRŽAVE ČLANICE EU

Količina	VODE, MIN. I GAZ.VODE	OSTALA PIĆA S UDJELOM ALK.1,2	SIRUPI I KONCENTRATI ZA BAP	PRAŠKOVI I GRANULE ZA BAP
Jedinica mjere	hl	hl	hl	kg
2013	36.423,290	676,830	604,010	42.419,160
2014	82.021,740	2.071,570	2.272,160	86.383,250
2014/2013	125,19%	206,07%	276,18%	103,64%

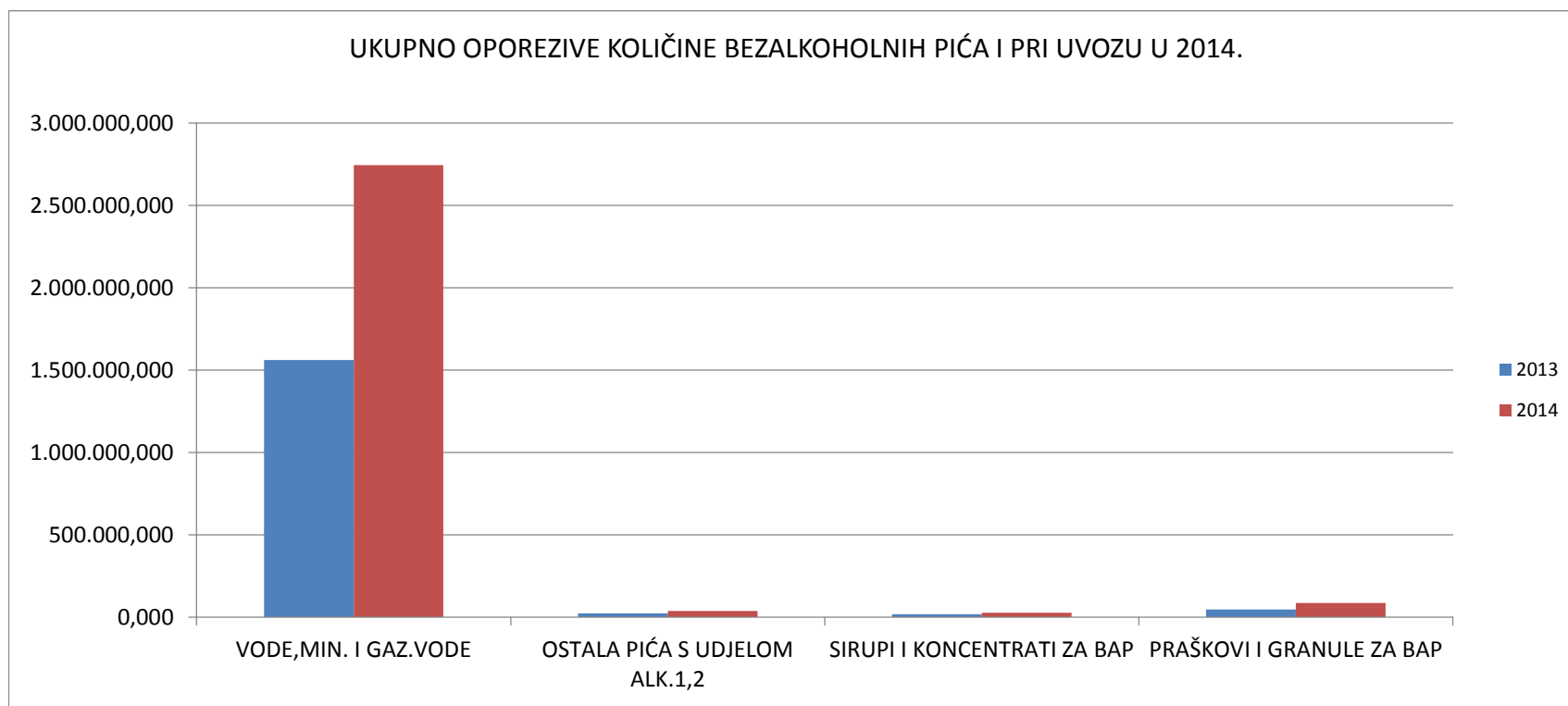


BEZALKOHOLNA PIĆA**UKUPNO OPOREZIVE KOLIČINE I PRI UVOZU**

Količina	VODE,MIN. I GAZ.VODE	OSTALA PIĆA S UDJELOM ALK.1,2	SIRUPI I KONCENTRATI ZA BAP	PRAŠKOVI I GRANULE ZA BAP
Jedinica mjere	hl	hl	hl	kg
2013	1.560.739,710	24.191,440	19.660,960	47.922,890
2014	2.745.484,280	38.314,550	28.320,250	86.839,480
2014/2013	75,91%	58,38%	44,04%	81,21%

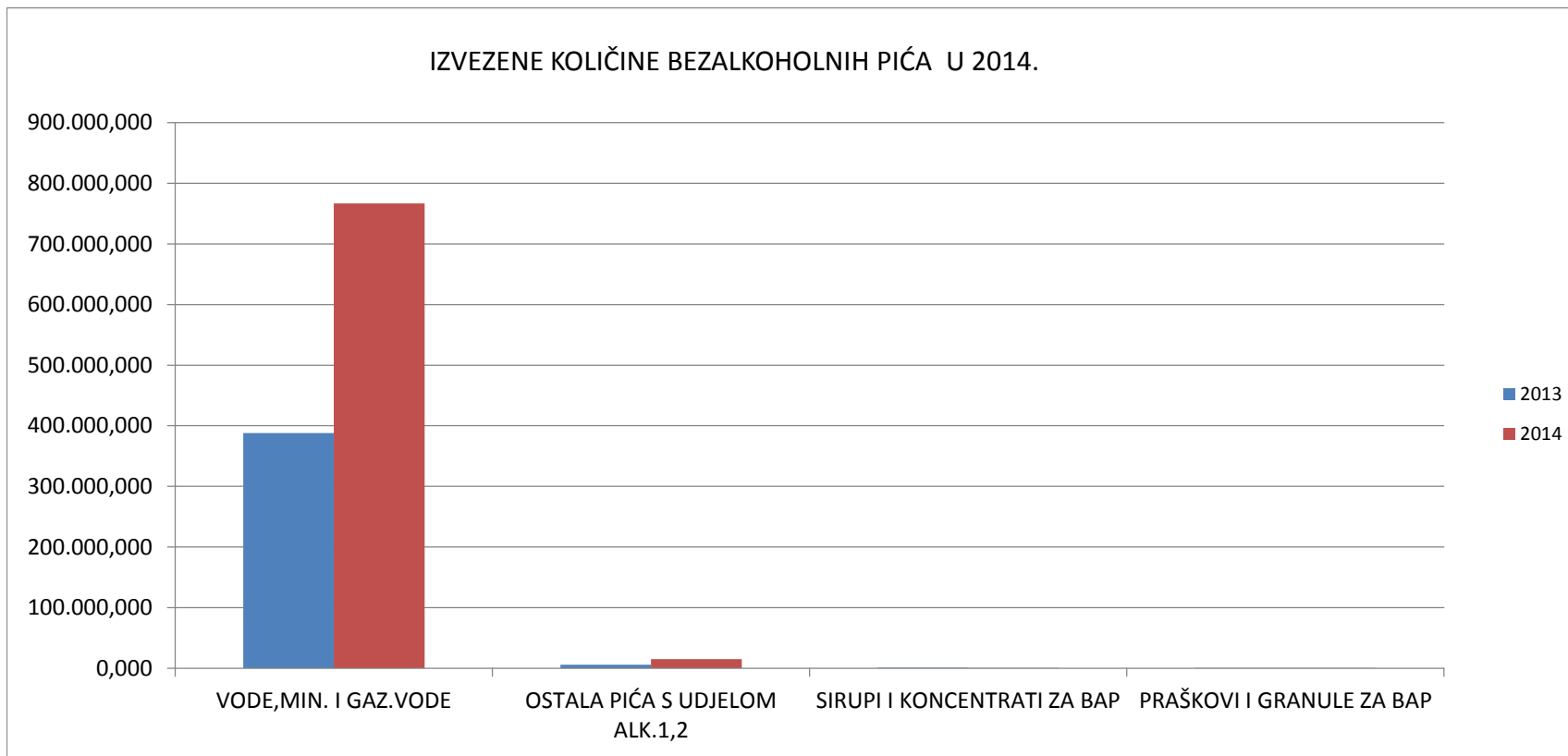
Napomena :

UKUPNO OPOREZIVE KOLIČINE U RH I PRI UVOZU čine oporezive količine puštene u potrošnju u RH i količine uvezene i puštene u slobodan promet prema podacima iz obrasca IZ-BE za period 1-6.mj. 2013. godine ukupno oporeziva količina bezalkoholnih pića iznosi 1.375.293,658 hl



**BEZALKOHOLNA PIĆA
IZVEZENE KOLIČINE**

Količina	VODE,MIN. I GAZ.VODE	OSTALA PIĆA S UDJELOM ALK.1,2	SIRUPI I KONCENTRATI ZA BAP	PRAŠKOVI I GRANULE ZA BAP
Jedinica mjere	hl	hl	hl	kg
2013	388.117,950	6.184,550	966,180	56,400
2014	766.837,630	15.351,050	531,050	64,800
2014/2013	97,58%	148,22%	-45,04%	14,89%

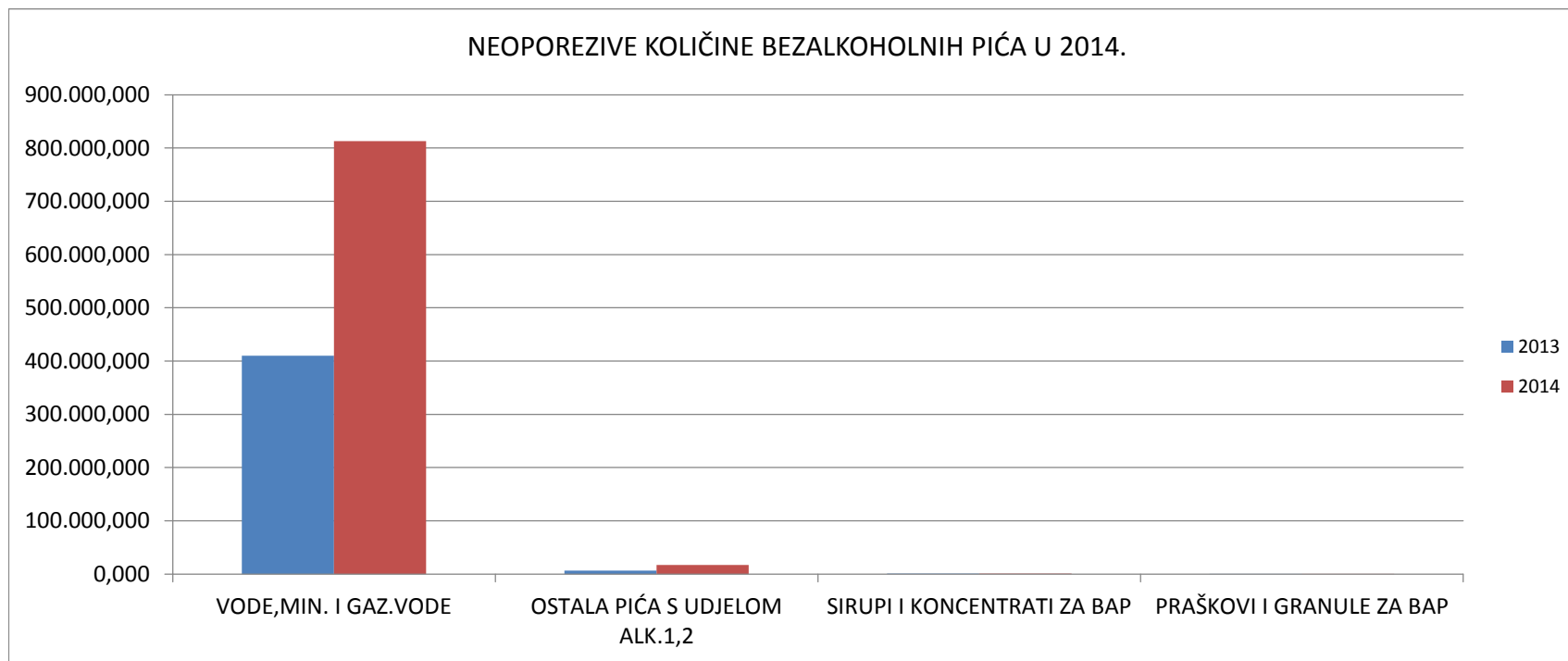


**BEZALKOHOLNA PIĆA
UKUPNO NEOPOREZIVE KOLIČINE**

Količina	VODE,MIN. I GAZ.VODE	OSTALA PIĆA S UDJELOM ALK.1,2	SIRUPI I KONCENTRATI ZA BAP	PRAŠKOVI I GRANULE ZA BAP
Jedinica mjere	hl	hl	hl	kg
2013	409.994,870	6.184,550	968,070	56,400
2014	812.915,190	17.008,000	582,180	64,800
2014/2013	98,27%	175,01%	-39,86%	14,89%

Napomena :

NEOPOREZIVE KOLIČINE čine izvezene količine, otpremljene u drugo PS, neoporezivi gubici i manjkovi, te količine oslobođene plaćanja prema podacima iz obrasca IZ-BE za period 1-6.mj. 2013. godine neoporeziva količina bezalkoholnih pića iznosi 386.181,208 hl



Izvor podataka: Informacijski sustav Carinske uprave (na dan 8.2.2016.)